

Inscriptions TAG

Informations générales
Un seul compte en ligne pour gérer
toutes vos inscriptions à l'association



CONTACTS

spécifiques pour les inscriptions



Pour toute question ou remarque concernant les inscriptions au TAG, merci de vous référer uniquement aux contacts ci-dessous

Escalade



• inscriptions@tag.asso.fr

Ski alpinisme
Alpinisme



• inscriptions@tag.asso.fr

Randonnée
Raquettes



• Section en pause.



ESCALADE et SKI ALPI : Inutile d'appeler sur le téléphone du TAG, vous ne tomberez pas sur la personne gérant les inscriptions. Donc écrivez nous par mail en laissant votre téléphone si besoin, et nous rappellerons.

RANDONNEE : Section en pause par manque d'encadrant bénévole.




En revanche, pour toute **question ou problème technique**, lié à l'utilisation du site d'inscription en ligne, contactez nous uniquement par mail à :



web@tag.asso.fr

Nous vous appellerons si besoin.



Les dossiers d'inscriptions ne sont pas gérés par courrier. Seuls les chèques pourront être envoyés ou remis en main propre.
Pas de paiement en espèces.

FAIRE UNE INSCRIPTIONS 2026-2027 au TAG

Planning prévisionnel



1er juin 2026

10 juin

Mi-juillet

Mi-août

15 septembre 2026

OUVERTURE du site internet des inscriptions

La date officielle aura été annoncée à l'avance sur le site du TAG

C'est l'été !
Activité TAG réduite



DEMARRAGE

des activités, dont les dates seront communiquées ultérieurement

Les adhérents et futurs adhérents peuvent saisir leur(s) demande(s) d'inscription, compléter leur demande, vérifier le statut de leur dossier

10 JUIN - TOUT DOSSIER DE REINSCRIPTION DOIT ETRE COMPLET POUR CONSERVER LA PRIORITE

- Examen des dossiers et documents
- Constitution des groupes selon règles de priorités

- Réservations et appels à paiements à partir du 10 juin pour les dossiers complets

- Examen des dossiers et documents
- Constitution des groupes selon règles de priorités
- Réservations et appels à paiements

- Constitution des groupes selon règles de priorités
- **Mi-août :** Autres demandes de paiement envoyées par mail

- Finalisations
- Rentrée sportive

FAIRE UNE INSCRIPTION 2025-2026 au TAG

Ordre de priorité pour l'obtention de places, en escalade et ski alpinisme



1 Réinscription d'un adhérent de la saison précédente

2 Inscription d'un nouvel adhérent, dont un membre de la famille était adhérent la saison précédente (conjoint, enfant, enfant frère ou soeur)

3 Inscription d'un nouvel adhérent, resté en liste d'attente l'année précédente

4 Inscription d'un nouvel adhérent



Le club ayant souvent besoin de **bénévoles**, un parent qui s'engagerait dans une tâche au sein du club, ou qui pourrait co-encadrer des cours enfants (diplômé non indispensable, mais pratiquant apprécié), pourrait obtenir une meilleure priorité, si sa présence nous sera d'une grande aide.

Cliquez pour en savoir plus sur
Le bénévolat :



Exception : concernant les groupes **Compétition** (Elite, Perf, Relève, Micro), l'accès est soumis à accord préalable du club, sur des critères sportifs et d'objectifs.

Cliquez pour en savoir plus :



Inscriptions en ligne

Mode d'emploi
Quelques explications



Un seul
compte pour
toute la
famille :

le compte
REFERENT



Un seul compte, identifié par un email de connexion et un mot de passe, permet de gérer l'ensemble des adhérents et inscriptions d'une même famille, au fil des années.
Le REFERENT peut être adhérent, ou pas.



Il permet d'appliquer les **réductions de cotisation aux familles**,
avec une réduction dès le second adhérent, et une réduction plus importante à partir de 3 personnes



Une famille au sens TAG, c'est un couple vivant sous le même toit, et les éventuels enfants de l'un ou des deux parents

Des

ADHERENTS :

Personnes ayant
demandé une
adhésion au TAG avec
succès



Un adhérent est obligatoirement licencié FFME (ou FFSA en sport adapté)

Il peut pratiquer des activités en dehors du TAG, en bénéficiant des assurances et garanties associées. Une autre assurance ou licence (CAF par exemple) ne peut remplacer la licence FFME.



Un adhérent peut pratiquer une activité au sein du TAG

sous forme de cours encadrés, sorties, séances libres (escalade, randonnée, ski alpi, alpi, raquettes), si il est à jour de sa cotisation correspondante et des documents signés à fournir.

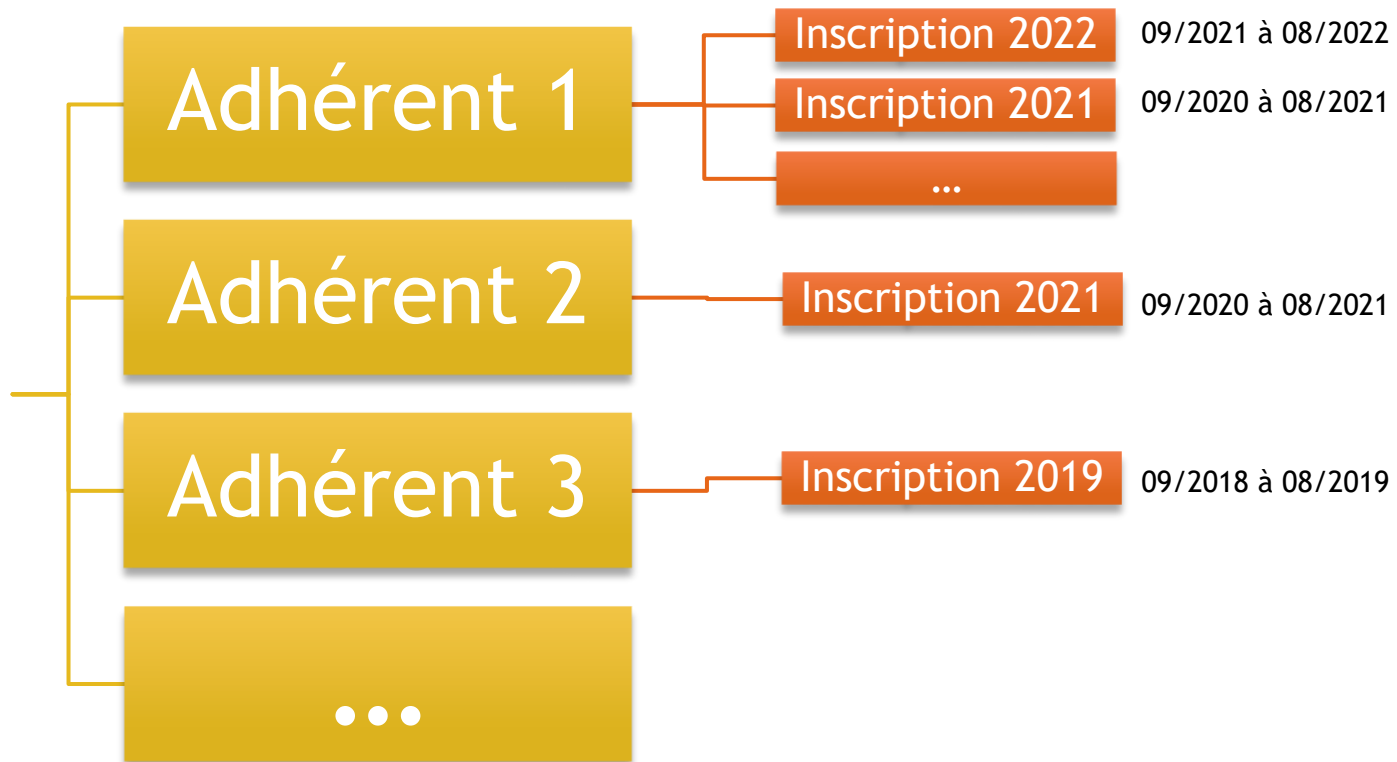


Une adhésion est valide

pour une seule saison sportive (sept. à aout). Elle doit être renouvelée chaque année.



Compte
personnel
TAG
REFERENT



Pour un référent
vous pourrez indiquer :

- 1 email de connexion
- 1 second email facultatif (conjoint par exemple)

Pour chaque adhérent
vous pourrez indiquer :

- 2 emails facultatifs (permet d'associer un parent séparé par exemple)

= 4 emails par famille,
qui peuvent être renseignés pour chaque adhérent,
afin de recevoir les Informations du club

Primordial !

Restez
connectés et
joignables



Inscriptions en ligne

Mode d'emploi
C'est parti !



FAIRE UNE INSCRIPTIONS au TAG



Pas de dossier papier !

Tout se fait en ligne, par l'intermédiaire du compte REFERENT.

<https://www.tag.asso.fr>

ou

<https://www.tag.asso.fr/inscriptions2027>

INÉE CONTACT, ACCÈS AGENDA **MON COMPTE**



Privilégiez un **ordinateur** plutôt qu'un mobile ou une tablette, d'autant qu'il faudra imprimer des documents à signer.



Les **documents** à fournir sont à charger sur le site.
Nous ne les prenons pas par mail.

FAIRE UNE INSCRIPTIONS au TAG

2

Connexion

Vous avez déjà un compte ?



Renseignez votre email de connexion et votre mot de passe et connectez-vous.

Vous n'avez pas de compte ?

1. Cliquez sur Créer un compte utilisateur REFERENT
2. Renseignez les informations, dont votre mail et un second mail possible (pro ou conjoint), qui seront utilisés pour nos infos régulières.
3. Vous recevrez un email vous demandant de confirmer votre adresse email. Regardez bien dans les **SPAMS** ! Si aucun email ne vous parvient, [écrivez-nous par mail](#).



Vous avez oublié votre mot de passe ?

>> Utilisez le lien « [Mot de passe oublié](#) »

Vous avez oublié votre email ou en avez changé ?

>> Ne créez pas un nouveau compte, sinon vous perdrez vos données, vos adhérents/inscriptions passées, et leurs priorités.

Envoyez-nous un mail à web@tag.asso.fr



Pré-inscriptions

INSCRIPTIONS - SAISON 2021 (2020-2021)

Merci de déclarer tout dysfonctionnement ou difficulté à web@tag.asso.fr

Accueil Mon espace

Connexion utilisateur

Adresse e-mail :

Mot de passe :

[Créer un compte utilisateur REFERENT](#)
[Mot de passe perdu](#)

FAIRE UNE INSCRIPTIONS au TAG

3

Votre espace

Depuis votre espace, vous pouvez

- Créer et Gérer les inscriptions que vous gérez

- Modifier mes informations personnelles
- Me déconnecter

Statut de votre inscription

Statuts de vos documents







Modifier vos documents uniquement

Activité et créneau demandé

Actions possibles
Editer demande et documents,
Supprimer,

Les inscriptions que je gère (ou ai géré)

⚠ Si cette image apparaît en colonne "Co.", cela signifie que l'inscription comporte un commentaire de la part du TAG. Veuillez le lire en éditant le dossier.

Insc.	Saison	Nom	Prénom	Date Naissance	Activité	Créneau escalade	Co.	Réf TAG	Actions
5161	2021	TAG	TE	14/12/1967	Escalade	Adulte OPEN, lundi + mardi + mercredi + jeudi + vendredi		TAG202151614507	 
 Enregistré	Documents fournis : Photo 		Certif 	 Ajouter/Supprimer les documents					

INSCRIPTIONS - SAISON 2021 (2020-2021)

Merci de déclarer tout dysfonctionnement ou difficulté à web@tag.asso.fr
Accueil Mon espace

Bonjour le TAG

Bienvenue dans votre espace personnel TAG.
Ici, vous pouvez modifier votre profil, ou modifier les inscriptions (adhérents) rattachés à votre compte.

Mon compte référent TAG

-  Modifier mes informations personnelles (identité, adresse, email, téléphones, mot de passe)
-  Me déconnecter

Les inscriptions que je gère (ou ai géré)

-  Créer une inscription 2021 (nouvel adhérent) sous votre compte (vous serez référent pour cet adhérent si cette inscription n'est pas pour vous)

FAIRE UNE INSCRIPTIONS au TAG

Qu'est-ce qu'un dossier complet ?

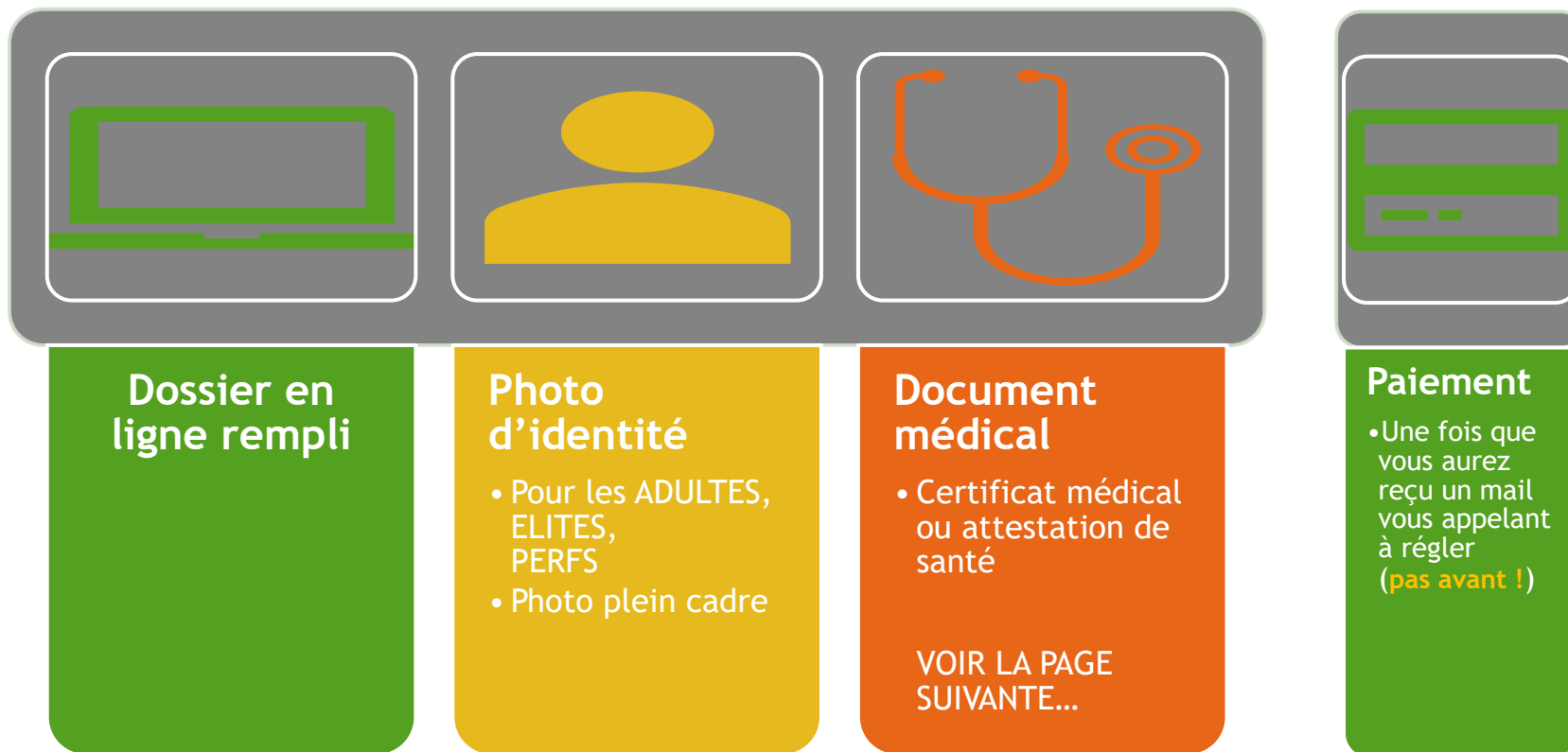


Photo plein cadre reconnaissable, type passeport

Utilisez impérativement le format FFME téléchargeable. Voir la page suivante...



Dossier complet ?

Certificat médical ou Attestation de santé ?

Pour tout savoir, reportez-vous au document suivant

https://www.tag.asso.fr/pub/docs/2027_certificat_medical.pdf

FAIRE UNE INSCRIPTIONS au TAG

5

Votre
inscription

Une fois votre demande créée, vous pouvez toujours la modifier. En parallèle, le TAG l'examinera et pourra :

- Mettre à jour le statut global de la demande
- Mettre à jour les statuts de vos documents (*Valide*, *Non valide* si problème). Par défaut ou si vous modifiez un document, son statut est « *Non vu* » tant que le TAG ne l'a pas examiné.
- Ajouter un commentaire à votre demande

Les statuts possibles de votre demande d'inscription



Enregistré

Le TAG n'a pas encore examiné votre demande



Incomplet

Il manque des éléments



Complet
Attente de traitement

Informations et documents OK. Votre place n'a pas encore été positionnée



Complet
Liste d'attente

Informations et documents OK. Créneau demandé complet. Vous êtes en liste d'attente. Vous serez contactés si une place se libère, dans l'ordre de la liste.



Complet
Place réservée

Place garantie, ne permettant pas encore la pratique



En attente de règlement

Le paiement est demandé par mail qu'à partir du moment où votre place est possible. Si le paiement demandé ne parvient pas avant la date limite indiquée, la place sera libérée. **Surveillez vos SPAMS et votre compte !**



Complet
Place réservée



Règlement reçu - partiel -



Règlement reçu




Validé

C'est tout bon, même si le Statut « Validé » n'est pas toujours actionné de suite

Saisie licence possible

Pour en savoir plus...

... cliquez sur le theme qui vous intéresse



Les parcours
Jeunes en
escalade

Aidez-nous,
devenez
bénévole !

Envoyer un
mail au TAG



<https://www.tag.asso.fr>